




recherches graphiques

Les exemples qui illustrent cette page sont
reproduits en réduction (à 50%)
et avant mise en couleur.



- Un disque (découpé dans un format A4, donc de 9 à 10 cm de rayon) est plié une fois, une deuxième fois puis une troisième fois de façon à obtenir des huitièmes.

- L'enfant décore un huitième du disque.

- Ce huitième décoré est ensuite photocopié soit sur papier, soit sur transparent si on souhaite obtenir son symétrique.

- Ces huitièmes sont ensuite découpés et collés.

- Lorsque le disque est complet, on en fait de nouvelles photocopies qui permettront des recherches de mises en couleur (aux crayons de couleur, ou aux feutres, ou ...)