


Un petit lutrin de table

Dans la classe de Martine Dubail (école de Saint-Ulrich, Haut-Rhin), chaque enfant dispose d'un petit lutrin de table qui lui est utile en maintes occasions : pour maintenir un livre ouvert devant les yeux lors d'un exercice écrit dans le cahier, maintenir un cahier ou une feuille de papier (*) lors d'une saisie d'un texte à l'ordinateur, etc.

Lorsqu'il n'est pas en service, le lutrin peut se déplier complètement à plat -il n'occupe alors qu'un volume de 8 millimètres d'épaisseur- et peut donc se ranger dans le casier sous la table, voire se glisser dans le sac d'école.

Mais un tel petit lutrin peut également être utile pour mettre en exergue, sur une table ou une étagère, une brochure qui vient d'arriver dans la classe, un ouvrage qui est proposé en prêt, un tableautin fabriqué, etc... D'autres utilisations naîtront lorsque ce petit lutrin existera dans la classe en plusieurs exemplaires et on viendra à se demander comment on a pu s'en passer jusque là.


Le lutrin proposé à la fabrication, à la page suivante, est une réplique, à quelques détails près, du modèle utilisé dans la classe de Martine.




vue avant




vue arrière



un album



une fiche A4



près de l'ordinateur

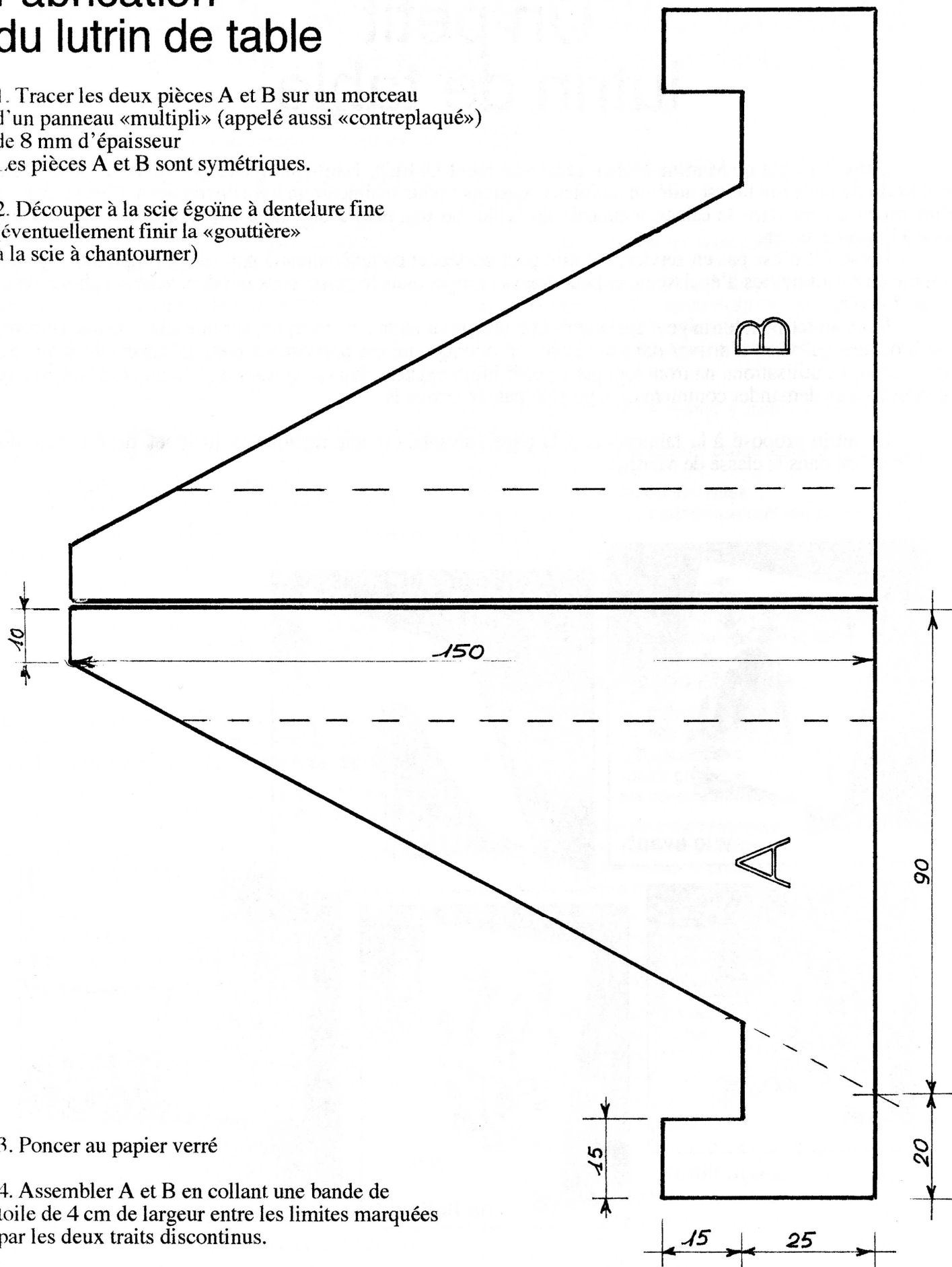
(*) Pour maintenir une feuille de papier, jusqu'au format A4, il est souhaitable de disposer d'un carton rigide de ce format qui maintiendra le lutrin ouvert et empêchera la feuille de s'affaisser ou de se gondoler.

Fabrication du lutrin de table

1. Tracer les deux pièces A et B sur un morceau d'un panneau «multipli» (appelé aussi «contreplaqué») de 8 mm d'épaisseur

Les pièces A et B sont symétriques.

2. Découper à la scie égoïne à dentelure fine (éventuellement finir la «gouttière» à la scie à chantourner)



3. Poncer au papier verre

4. Assembler A et B en collant une bande de toile de 4 cm de largeur entre les limites marquées par les deux traits discontinus.

5. Vernir ou lasurer ou laquer (indispensable : le contreplaqué se salit facilement)